



- El navegador más nuevo de Garmin
- Comunicación con el conductor mediante mensajes
- Envío de rutas y puntos de destino
- Cable FMI 15
- Other Garmin models supported

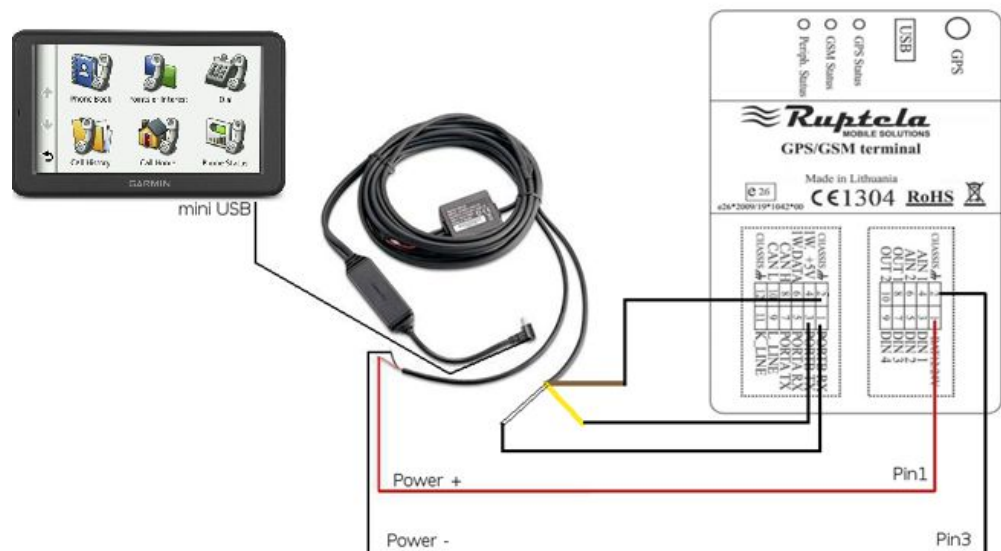
Todos los modelos Garmin con soporte FMI pueden ser conectados a los dispositivos FM Ruptela. Proveímos los modelos más nuevos de Garmin DEZL.

### Compatibilidad

FM-PRO3	Firmware especial necesario (contacte con el soporte técnico)
FM-TCO3	Firmware especial necesario (contacte con el soporte técnico)
FM-PRO4	Incluido en los firmware estándar
FM-TCO4	Incluido en los firmware estándar

### Conexión al dispositivo FM de Garmin

1. La parte del cable FMI *Mini USB* va con el dispositivo Garmin
2. El final del cable FMI tiene 3 conectores
  - a. Marrón – GND
  - b. Amarillo – Puerto B TX
  - c. Blanco – Puerto B RX
3. Alimentación de los conectores:
  - a. Rojo – Alimentación 12/24V
  - b. Negro – GND



### REQUISITOS

Navegador Garmin DEZL

Conexión de cable FMI

Dispositivos FM Ruptela:

- PRO3/TCO3
- PRO4/TCO4

### CONTACTO

+370 5 272 65 70

info@ruptela.com

www.Ruptela.com

### Estado de la conexión

Garmin conectado correctamente:

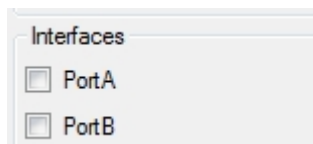


Garmin mal conectado (iconos)

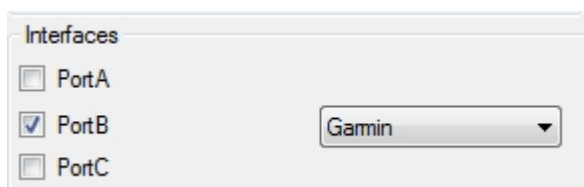


### Configuración

- PRO3/TCO3 – El protocolo TCP debe ser configurador. El puerto B no debe ser activado, ya esta activado por defecto.



- PRO4/TCO4 – El protocolo TCP debe ser configurado. El puerto B debe ser activado y el Garmin seleccionado.



### REQUISITOS

Navegador Garmin DEZL

Conexión de cable FMI

Dispositivos FM Ruptela:

- PRO3/TCO3
- PRO4/TCO4

### CONTACTO

+370 5 272 65 70

info@ruptela.com

www.Ruptela.com